

(س) اسم کیسے کہتے ہیں؟

(ج) اسم وہ کلمہ ہے جس سے کسی شخص

کسی پتیز یا جگہ کا نام معلوم ہو۔

مثلاً احمد، پانی، گائے وغیرہ۔

(س) جو پستی لٹوف لکھتے (۵)

(۱) بھالو (۵) چل

(۲) چول

(۳) جاگ

(۴) دودھ

۳. مثال کے مطابق حروف ملا کر لفظ بنوائیں

مثال:	بھ	ا	ر	ت	=	بھارت
	بھ	ی	=	بھی		
	تھ	ا	=	تھا		
	بھ	ا	=	گ		جاگ
	با	و	=	جھ		بو جھ
	گ	دھ	=	ا		گرھا
	پ	ی	=	ٹھ		پیٹھ
	گھ	م	=	ن		گھمنڈ

۴. نیچے دیے ہوئے ہکاری حروف کو لکھوائیں

_____	_____	_____	_____	_____	بھ
_____	_____	_____	_____	_____	تھ
_____	_____	_____	_____	_____	جھ
_____	_____	_____	_____	_____	دھ
_____	_____	_____	_____	_____	کھ
_____	_____	_____	_____	_____	گھ

۱. مثال کو دیکھ کر حروف میں دو چٹائی ملا کر ہکاری حروف بنوائیں

بھ	=	ہ	ا	مثال
پھ	=	ہ	پا	
ٹھ	=	ہ	ٹا	
جھ	=	ہ	جا	
دھ	=	ہ	دا	
ڑھ	=	ہ	ڑا	

۲. حروف جوڑ کر لفظ بنوائیں


بھا	=	ا	بھ
پھا	=	ا	پھ
ٹھا	=	ا	ٹھ
چھا	=	ا	چھ
ڈھا	=	ا	ڈھ
کھا	=	ا	کھ
گھا	=	ا	گھ





مغروں کا گدھا

پُرانے زمانے کی بات ہے دو کاروباری ایک جنگل سے گزر رہے تھے۔ ایک بھری تھا اور دوسرا لوہے کا کاروباری۔ دونوں کے پاس ایک ایک گدھا تھا۔



جوہری کے گدھے کی پیٹھ ریشم کے کپڑے سے ڈھکی تھی اور اُس کی پیٹھ پر سونے



لاکھوں گھر آج اس پہ چلتے ہیں
اس کی برکت سے چولھے چلتے ہیں

سیب بچّو مفید ہے سُن لو
خود بھی کھاؤ ، کھلاؤ اوروں کو

اساتذہ کے لیے ہدایات

☆ بچّوں سے سیب سے متعلق بات چیت کی جائے۔
☆ نظم کو ترنم سے سُنانے کی ترغیب دیں اور اس کے بارے میں لکھوایا جائے۔

مشق

۱. ان لفظوں کو لکھوائیں

.....	سیب
.....	کہاوت
.....	تندرست
.....	رنگ
.....	کسان



۲. حصہ الف اور حصہ ب کو نظم کے مطابق ملوائیں

کتنی مشہور یہ کہاوت ہے	پھر بھی کشمیری سیب ہے مشہور
روز اک سیب جو بھی کھاتا ہے	اس کو تندرست وہ بناتا ہے
گرچہ دنیا میں سیب ہیں بھر پور	اس کو کیا ڈاکٹر کی حاجت ہے

۳. جن لفظوں میں جو چشمی حرف (ھ) استعمال ہوا ہے انھیں ڈبے میں لکھوائیں

مشہور کھاتا ڈاکٹر لاکھوں حاجت گھر
قسمیں چولھے کہاوت مفید بھی بھر

لاکھوں	گھر	چولھے	بھی	بھر
--------	-----	-------	-----	-----

۴. حروف ملا کر لفظ بنوائیں

کھ	ا	ئ	=	کھائے
ا	چھ	ے	=	اچھے
م	ف	ی	=	مفید
س	ا	ر	=	سارے



۶. سال میں چار موسم ہوتے ہیں۔ سرما۔ بہار۔ گرما۔ خزان

..... بہار سرما کے بعد
..... گرما بہار کے بعد
..... خزان گرما کے بعد
..... سرما خزان کے بعد

۷. خوش خط لکھیں

گرمی

سردی

وردی

توبہ


میلی

عادت

حالت



سیب



کتنی مشہور یہ کہاوت ہے
اُس کو کیا ڈاکٹر کی حاجت ہے
روزِ اک سیب جو بھی کھاتا ہے
اُس کو تندرست وہ بناتا ہے

گر چہ دنیا میں سیب ہیں بھر پور
پھر بھی کشمیری سیب ہے مشہور



بیسوں قسمیں ہیں، سارے اچھے ہیں
رس بھرے اور رنگ بہ رنگے ہیں

ہے وسیلہ کمائی کا یہ بڑا
اس کے دم سے ہی ہے کسان کھڑا



اساتذہ کے لیے ہدایات:

☆ اس سبق سے پہلے تک بچے تمام حروف سیکھ چکے ہیں۔ یہاں انہیں حروف تہجی کے تمام حروف کی درست ترتیب سکھانی مقصود ہے

مشق

۱. درج ذیل حروف کو درست ترتیب سے لکھوائیں

ث ت ب ط پ

پ، ت، ب، ط، ث

خ چ ح ج

ج، چ، ح، خ

ر ذ ژ ث و ز

ڈ، ذ، ر، ژ، و، ز

ع ط ص غ ظ ض

ظ، ص، غ، ط، ض، ع

مالی خانوں میں حروف تہجی کی ترتیب سے حروف لکھوائیے

ا	ب	پ	ت	ٹ	ث	ج
چ	ح	خ	د	ڈ	ذ	ر
ڑ	ز	ژ	س	ش	ص	ض
ط	ظ	ع	غ	ف	ق	ک
گ	ل	م	ن	و	ہ	ی
			ے			

۳. تصویروں کے نام حروف تہجی کی ترتیب سے لکھوائیں



ب



ٹ



ا



د




ج



ث



ت



پ




۸. نیچے دیے ہوئے زیر، زیر، پیش، مد، اور تشدید والے الفاظ کو الگ الگ خانوں میں لکھوائیں

آم در دلی دن چپ آب ادب اردو ابا جہا
آنکھ خدا جگ پٹا جدا ادھر آج رب ردی خوب

زیر:	دَر	اَدَب	رَب	جَگ
زیر:	دَلی	جَہا	اَدھر	دِن
پیش:	پُتپ	اُردو	تَلا	خُوب
مد	آم	آب	آنکھ	آج
تشدید	دَلی	اَبا	پَٹا	رَدی





۴. صحیح ترتیب سے لکھیں۔

ث ح پ ا ج

ا، پ، ث، ج، ح

ب چ خ ت ٹ

ب، ت، ٹ، چ، خ



گرمی



آئی آئی گرمی بچو
حالت کیسی کر دی بچو

پیاں ، پسینہ ، توبہ توبہ
چھڑکی بے دردی بچو

روز نہانا اچھی عادت
دھونا میلی وردی بچو

کل تک ہم نے دیکھی کتنی
ہائے ہائے سردی بچو



(مجید مجازی)



۳. حروف کو ملوا کر لفظ بنوائیں

گ	ر	م	ی	گرمی
و	ر	د	ی	وادی
ع	ا	د	ت	عادت
س	ر	د	ی	سردی

۴. پتی چوہے تک کیسے پہنچے؟



۵. تصویر میں دکھائی گئی چیزیں کس موسم میں استعمال ہوتی ہیں:



سردی

سردی

گرمی

سردی

گرمی

اساتذہ کے لیے ہدایات

☆ نظم کو استاد مناسب لب و لہجے کے ساتھ پڑھ کر سُنائیں۔

☆ بچوں کو نظم گا کر سُنانے کا موقع دیا جائے۔

مشق

۱. مصرعے مکمل کروائیں



آئی آئی گرمی بچو

حالت کیسی کر دی بچو

پیاس پسینہ توبہ توبہ

مچھر کی بے دلی بچو

روز نہانا اچھی عادت

دھونا میلی دلی بچو

۲. حصہ الف اور حصہ ب کو نظم کے مطابق ملا کر شعر بنوائیں

آئی	آئی	گرمی	بچو	ہائے	ہائے	سردی	بچو
پیاس	،	پسینہ	،	توبہ	توبہ	وردی	بچو
روز	نہانا	اچھی	عادت	مچھر	کی	بے	بچو
کل	تک	ہم	نے	دیکھی	کتنی	حالت	بچو
				کیسی	کر	دی	بچو



Let's Speak

1. What is the name of your school?
2. What games do you play at school?
3. What do you do at school?
4. Who do you meet at school?
5. Name your friends at school.
6. Who is your favourite teacher at school? Why?
7. Do you like going to school? Why?
8. Describe your school in your own words.



HOTS

1. How can you express respect for your teachers?
2. What is your idea of a beautiful school?
3. What do you think about your English class? What do you like the most about it?

Note to the teacher: Let the children discuss their school. Ask them how they imagine their school when they go to the higher classes.



Aliza's School



Let's Listen and Sing



I am Aliza from class first

I promise to do my best

Charming is my school

Under the chinars thick and cool

Blessed be my school, I always pray

In my school I learn and play

My friends there do I meet

My teachers I smilingly greet

I don't cry if ever I fall

Playing cricket and football

I love to draw, dance and sing

And observe my surrounding

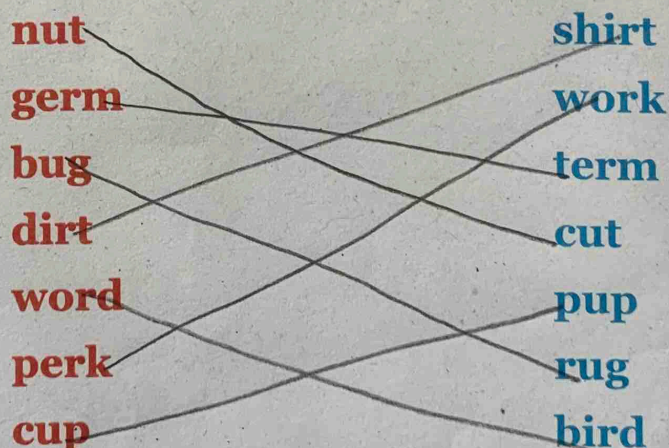


Off to the Language Lab

Say Aloud

duck	bird	alarm
brush	germ	adult
bun	church	above
cub	fur	alone
drum	nurse	asleep
bud	firm	attend
mud	fern	about
nun	girl	aloud
nut	turn	ago
truck	urn	adopt

Match the words with their rhyming partners


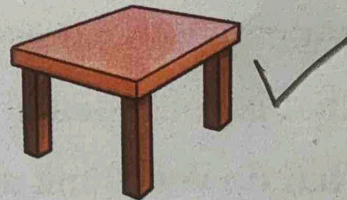
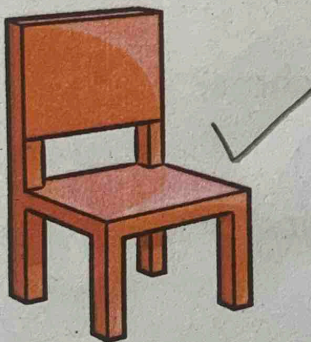


Note to the teacher: Make the children produce the vowel sounds [ʌ], [ɜ:] and [ə] in the words given. Read the words vertically for better assimilation of sounds. Help children build vocabulary around their favourite game/s.



Let's Do

1. With your teacher take a round of the school. Say and tick the pictures found in your school.



Note to the teacher: Accompany the children to take a round of the school and encourage them to observe different things in the school.

Q1 why does Aliza like her School?

Ans: Aliza liked her School because she learned and played in her School.

Q2 who visited Aliza's house?

Ans: Toto had visited Aliza's house.

Q3 which animal gives us milk?

Ans: Cow gives us milk.

Q4 who lays eggs and what do we make from them?

Ans: Hen lays eggs and we made Omelette from them.

Q5 which animals did Aliza and Toto see at Uncle Raj's farm?

Ans: Mynah, bulbul, Sparrow, Wood pecker and crow.

Write the letters in upper and
lower case below.

U u V v W w X x Y y Z z



Q Five sets of Rhyming words :

- | | |
|----------|--------|
| 1) house | mouse |
| 2) porch | torch |
| 3) carry | marry |
| 4) cause | pause |
| 5) light | fight. |

Spark-I

3. Which animal gives us milk?

Handwriting practice lines for question 3.

4. Who lays eggs and what do we make from them?

Handwriting practice lines for question 4.

5. Which animals did Aliza and Toto see at Uncle Raj's farm?

Handwriting practice lines for question 5.



Let's Draw

Draw and colour your favourite flower and animal.

Blank box for drawing a flower.

Blank box for drawing an animal.





HOTS

1. Do you know the difference between domestic and wild animals?
2. Do you know the difference between a zoo and a wildlife sanctuary?



Let's Do

1. Let the children make paper masks of different animals such as cat, dog, tiger, lion, etc
2. Cut out the mask with the help of your teacher.
3. Make holes on the sides and in the middle.
4. Colour the masks and string the holes.
5. Wear the mask and introduce yourself as the animal whose mask you are wearing. For example, a child wearing the cat's mask will say:
6. 'Meow! Meow! I am Pussy, the cat. I like drinking milk. I play with kids who love and pet me.



Let's Write

1. Why does Aliza like her school?



Aliza liked her school because

2. Who visited Aliza's house?

A Farm



My dear grandpa had a farm
E-I-E-I-O
And on that farm
He had a cow
E-I-E-I-O
With a moo- moo here
And a moo-moo there
Here a moo, there a moo
Everywhere a moo-moo
My dear grandpa had a farm
E-I-E-I-O
My dear grandpa had a farm
E-I-E-I-O
And on that farm
He had a hen
E-I-E-I-O
With a cluck-cluck here
And a cluck-cluck there
Here a cluck, there a cluck
Every where a cluck-cluck
My dear grandpa had a farm



Sight Words

her	his	here	there
where	when	everywhere	

Life Around Aliza


Warm-up

Picture Talk



P319X6



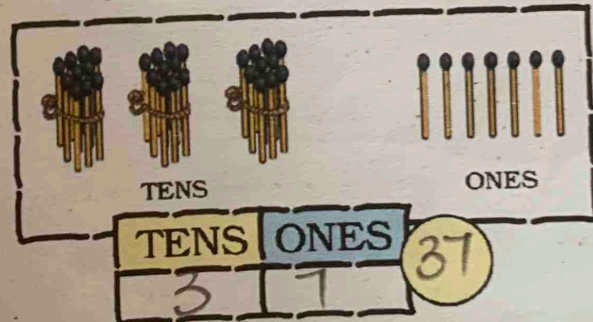
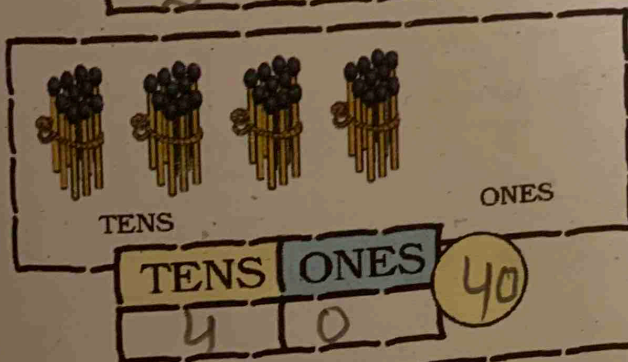


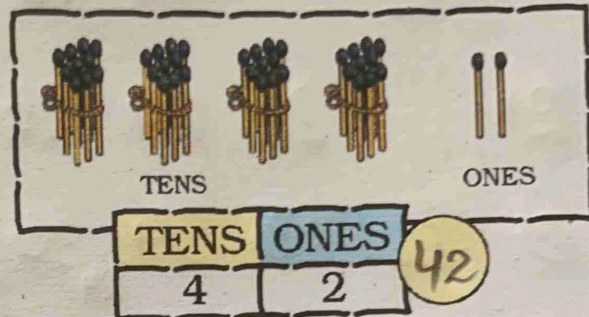
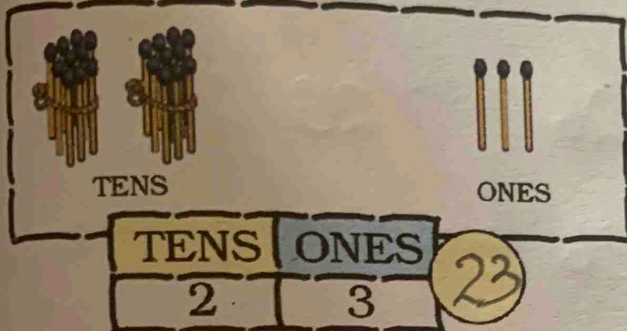

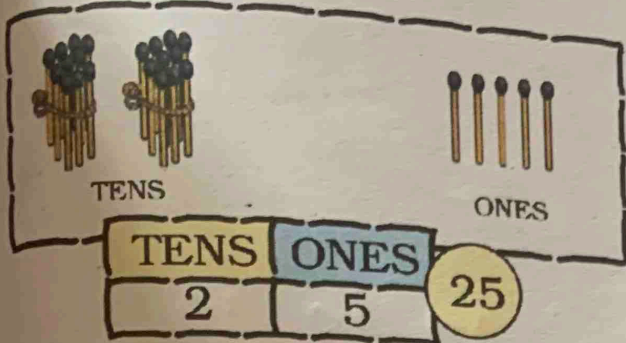
Observe the picture and answer the questions.



1. What animals do you see in the picture?
2. What are the people on the road doing?
3. Name the things that are yellow in colour.
4. Name the things that are green in colour.
5. Which fruits do you see in the picture?
6. Which vehicles do you see in the picture?
7. Are there any trees in the picture? Count them.
8. What are the children doing?




write the number



Numbers from 21 to 40


Fill in the blanks.



21




31



22



32



23




33



24




34



25




35




26




36




27



37



28



38



29



39



30



40



Numbers from Twenty-one to Fifty

Fill in the blanks.



18






15




16

Write the number

Draw the bundles and ones.




TEN




ONES

TEN	ONES	14
1	4	




TEN




ONES

TEN	ONES	15
1	5	




TEN




ONES

TEN	ONES	12
1	2	




TENS




ONES

TENS	ONES	20
2	0	




TEN




ONES

TEN	ONES	19
1	9	



TENS



ONES

TENS	ONES	22
2	2	

Numbers from 41 to 50

Fill in the blanks.




4 TENS



1 ONE

41



4 TENS

2 ONES

42



4 TENS



3 ONES

43



4 TENS

4 ONES

44



4 TENS

5 ONES

45



4 TENS

6 ONES

46



4 TENS



7 ONES

47



4 TENS

8 ONES

48



4 TENS

9 ONES

49



4 TENS

1 Ten

50

4 TENS

Write the missing numbers

1	2	3	4	5	6	7	8	9	10
11	12	13	14	15	16	17	18	19	20
21	22	23	24	25	26	27	28	29	30
31	32	33	34	35	36	37	38	39	40
41	42	43	44	45	46	47	48	49	50



These children are friends.

Count the number of letters in each name-word.

Names	Number of letters
S A L M A	5
J O S E P H	6
A R U N	4
C H I N T U	6
G E E T A	5
A S H A	4
S U B B U	5
A H M A D	5
R A V I	4

How many names have four letters

3

How many names have five letters

4

How many names have six letters

2

How many times S comes in all the names taken together

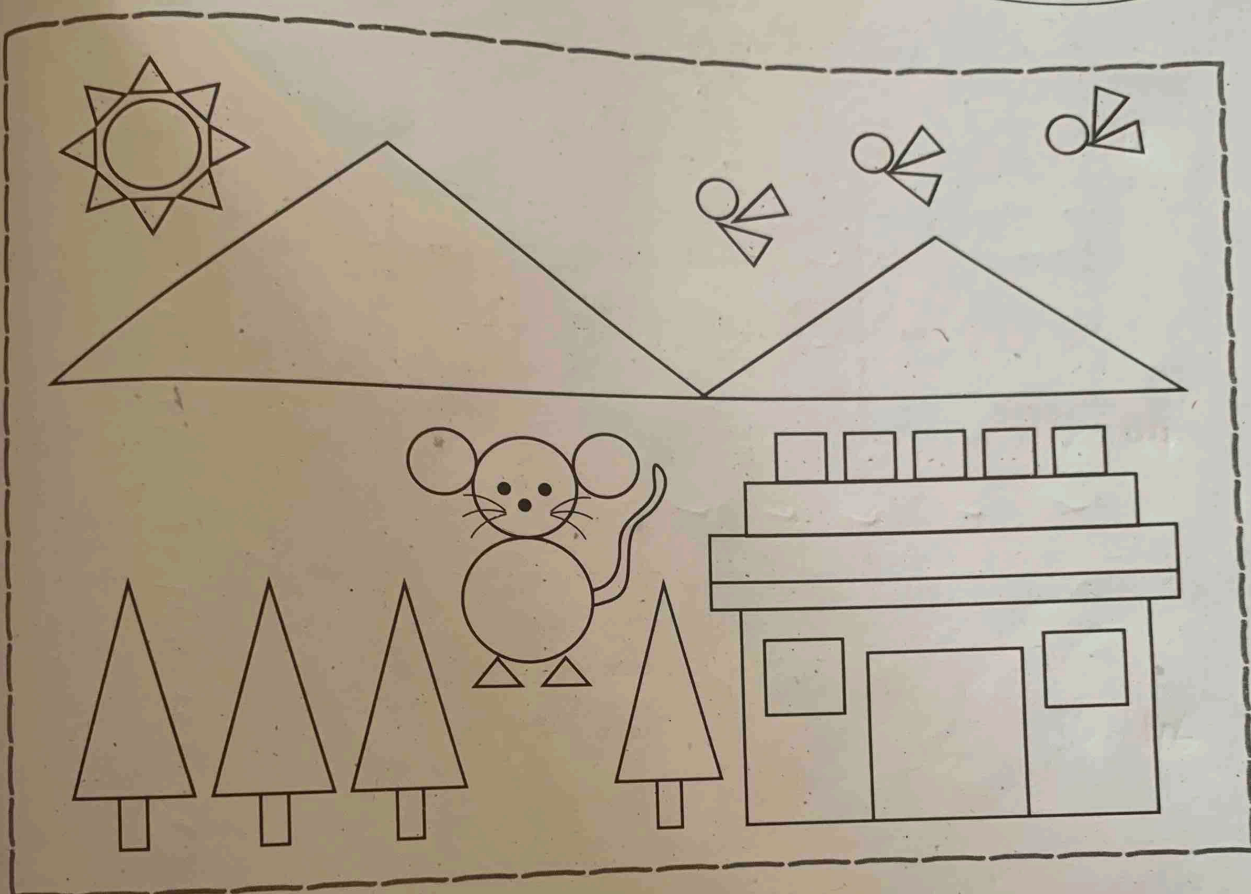
4

How many times A comes in all the names taken together

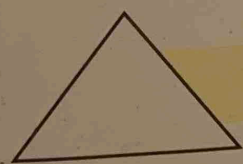
9



Data Handling



Count the shapes in the above picture.




22



8



7



5

Name the shapes that occurs the most

Triangle

that occurs the least

Rectangle

Here are the answers to both sets of questions shown in your latest image:

Additional Questions (Earlier Part of the Image)

1. Who sent the Quran?

➤ Allah (SWT) sent the Quran.

2. What is the language of the Quran?

➤ Arabic.

3. Who controls everything?

➤ Allah (SWT) controls everything.

4. Does Allah have parents and children?

➤ No, Allah has no parents or children.

5. Recite and learn Soam Kalima with meaning:

➤ (You may refer to the 3rd Kalima – Kalima Tamjeed):

Arabic:

حَمْدُكَ يَا رَبِّ الرَّحْمَنُ الرَّحِيمُ

سُبْحَانَ اللَّهِ وَالْحَمْدُ لِلَّهِ وَلَا إِلَهَ إِلَّا اللَّهُ وَاللَّهُ أَكْبَرُ

وَلَا حَوْلَ وَلَا قُوَّةَ إِلَّا بِاللَّهِ الْعَلِيِّ الْعَظِيمِ

Translation:

Glory be to Allah, all praise is for Allah, there is no god but Allah, and Allah is the Greatest.

There is no power and no strength except with Allah, the Most High, the Most Great.

Lesson 14 and 15 – Additional Questions

1. Who is the first prophet?

► Prophet Adam (A.S)

2. Who is the last prophet?

► Prophet Muhammad (ﷺ)

3. Where was Prophet Muhammad (ﷺ) born?

► In Makkah

4. What is the father's name of our beloved Prophet?

➤ Hazrat Abdullah (R.A)

5. What is the mother's name of our beloved Prophet?

➤ Hazrat Amina (R.A)

6. Who will enter the Paradise first?

➤ Prophet Muhammad (ﷺ)

Let me know if you'd like these in a printable or PDF format!

Index

Date :-

Day :-

Topic :- कवितासं (Kavitaas)

Lesson No :- 5.

Q1. हाथी ने कहाँ नहाया?
Haathi Na Kaha Nahaya.

Ans. हाथी ने नदी में नहाया।
Haathi Na Nadi Me Nahaya.

Q2. हाथी ने क्या खाया?
Haathi Na Kya Khaya.

Ans. हाथी ने केला खाया।
Haathi Na Kela Khaya.

Q3. सब तारे ने मिलकर क्या बनाया?
Sab Taro Na Milkar Kya Banaya.

Ans. एक सुंदर रेल
। Sunder Rail

Q4. टी. टी. बनकर कौन आया?
T T Bankan Kon Aya.

Ans. चंदा आया।
Chanda Aya.

Hindi W/B

Do page no 34-44.